INGE-LORE'S TUTORIALE

Soxikibem – Autumn

Autumn

Herbst

Inge-Lore 27.10.2020

.

.

.

.

Dieses Tutorial habe ich mit der Erlaubnis von Soxikibem übersetzt,

ihre schöne Seite findest du hier

ANIMABELLE

- Tutoriale – Animabelle
- Animabelle – Seite 2
- Animabelle 3 alte Übersetzungen
- Animabelle 4 alte Übersetzungen
- Animabelle 5 Alte Übersetzungen
- Animabelle 6 Alte Übersetzungen

BARBARA

- Tutoriale – Barbara

BEA

- Tutoriale – Bea

CARINE

- Carine 2 alte Übersetzungen
- Tutoriale – Carine

COLYBRIX

- Tutoriale – Colybrix
- Colybrix 2

DENISE

- Tutoriale – Denise
- Denise – 2
- Denise 3

MIEKE

Obrigada por Soxikibem sua permissão.

Das Copyright des original Tutorials liegt alleine bei Soxikibem,

das Copyright der deutschen Übersetzung liegt alleine bei mir,Inge-Lore.

Es ist nicht erlaubt,mein Tutorial zu kopieren oder auf

anderen Seiten zum download anzubieten.

Mein Material habe ich aus diversen Tubengruppen.

Das Copyright des Materials liegt alleine beim jeweiligen Künstler.

Sollte ich ein Copyright verletzt haben,sendet mir bitte eine E-Mail.

Ich danke allen Tubern für das schöne Material,

ohne das es solche schönen Bilder gar nicht geben würde.

Ich habe das Tutorial mit PSP 2020 Ultimate gebastelt,aber es sollte auch mit allen anderen Varianten zu basteln gehen.

****

Hier werden meine Tutoriale getestet

****

Plugins

AAA Frames–AAA Frame
MuRa's Meister–Pole Transform
Simple–Diamonds
Toadies–Look, Butthead, a TV
Xero–Artworx
Carolaine and Sensibility–CS-LDots
It@lian Editors Effect–Effetto Fantasma

****

Material oder HIER

du brauchst noch
Hintergrundtube
Dekotube
Personentube
meine ist von Alexandra Vanhek und du bekommst sie HIER
****

- Mieke Tut 1-80
- Mieke 81 – 160
- Mieke 161 – 233
- Mieke Weihnachten 1-62
- Tutoriale – Mieke

EVALYNDA

- Evalynda 2
- Tutoriale – Evalynda

FRANIE MARGOT

- Tutoriale – Franie Margot
- Franie Margot 2
- Franie Margot 3

NICOLE

- Tutoriale – Nicole
- Nicole 2

SOXIKIBEM

- Soxikibem – Tuts 1-32
- Tutoriale – Soxikibem
- Soxikibem – Seite 2
- Soxikibem – Seite 3
- Soxikibem – Seite 4
- Tutoriale – Ana-Maria
- Tutoriale – CidaBen
- Tutoriale – Elaine
- Tutoriale – Inacia Neves
- Tutoriale – Leni Diniz
- Tutoriale – Marcinha
- Tutoriale – Roberta
- Tutoriale – Tati Robert
- Marcinha und Soxikibem
- Tutoriale Marcinha + Elaine

TESY

- Tesy Tuts 1-37
- Tutoriale – Tesy

SWEETY

- Sweety Tut 1-81
- Sweety Tuts 82-104
- Tutoriale – Sweety

VALY

- Tutoriale – Valy
- Valy – alte Tutoriale

Vorwort !!

Alle,die mit einer neuen PSP Version (ab X3) arbeiten,
können nicht mehr so spiegeln,wie man es bis dahin kannte.
Dafür habe ich eine kleine Anleitung geschrieben,wie es
mit Skripten geht. Schau HIER
Weil man bei den neuen PSP Versionen nicht mehr so einfach spiegeln kann,

mir dadurch die Arbeit schwerer gemacht wird und dir auch,
habe ich mich dazu entschieden,
nur noch mit den Skripten zu arbeiten !!!!
Mach es dir auch einfach und installiere dir die Skripte !!

****

Wenn etwas verkleinert wird,dann immer ohne Haken bei *Alle Ebenen angepaßt*,
andernfalls schreibe ich es dazu.

****

Das Originaltutorial

.

.

.

.

Punkt 1

Such dir aus deinen Tuben eine helle und dunkle Farbe.
Öffne ein neues Blatt 900 x 550 Px–mit diesem Verlauf füllen.

Reflexionseffekte–Spiegelrotation

YEDRALINA

- Yedralina 2 alte Tutoriale
- Tutoriale – Yedralina

ELISE

- Tutoriale – Elise
- Elise 2

MELODI

- Tutoriale – Melodi

NOCH MEHR TUTORIALE

Andre 1 + 2 + 3 + 4

Annarella

Anesia

Azalee 1

Belinda 1 2 3

Bijounet

Catrien

Ceylan

Cloclo

Cloclo 2 3 4

Cloclo alte Tuts

Corinne

Dilek

Domie

Edith 1 2 3 4

Eglantine

Kathania

Katinka Tuts 1-29

Katinka 1 + 2 + 3 + 4

Kamil

Lady Graph

Laurette

Libellule

Lily

Lola

Malacka 1 2 3

Mentali

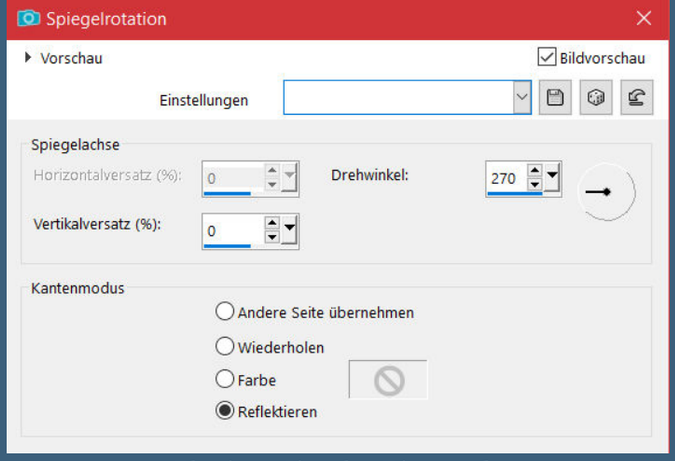

Plugins–Simple–Diamonds
Ebene duplizieren–vertikal spiegeln
Deckkraft 50%–nach unten zusammenfassen

Mineko 2 3 4 5

Noisette Tuts 1-80 81-167

Noisette

Poushka

Rose de Sable

Tine Tuts 1-58

Tine ab 59

Womanance

Zane

Ostern 1 2

Weihnachten 1 2 3 4 5

Signtags

Animationen

Punkt 2

Bildeffekte–Nahtloses Kacheln Standard
Plugins–Xero–Artworx

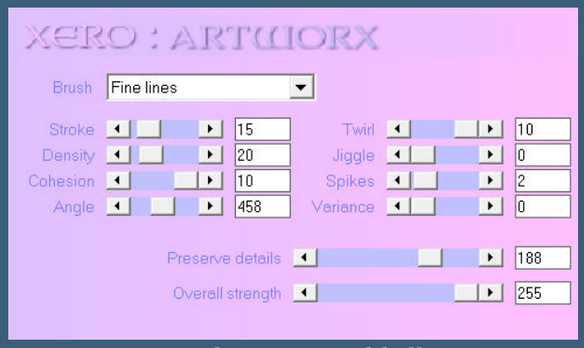

neue Ebene–Auswahl alles
kopiere deine Hintergrundtube–einfügen in die Auswahl
Auswahl aufheben
Bildeffekte–Nahtloses Kacheln Standard
Einstellen–Unschärfe–Gaußsche Unschärfe mit 35

Punkt 3

Plugins–Toadies–Look, Butthead, a TV

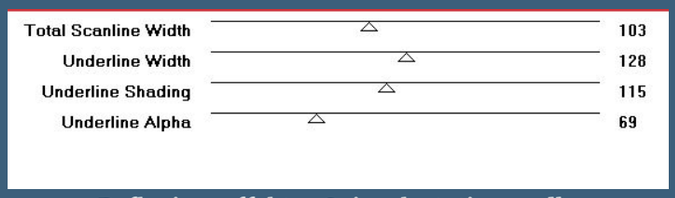

Reflexionseffekte–Spiegelrotation wdh.
Verzerrungseffekte–Welle

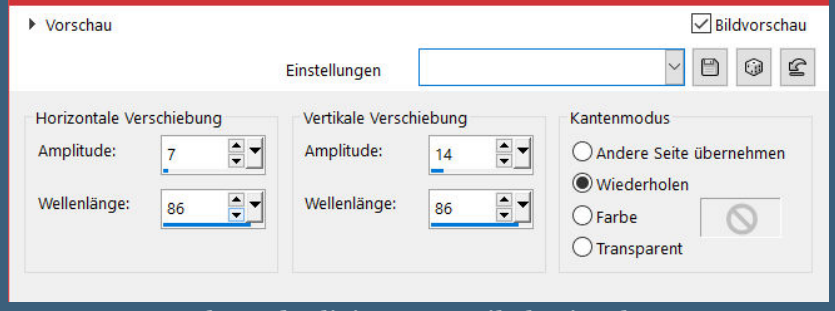

Ebene duplizieren–vertikal spiegeln
nach unten zusammenfassen
Plugins–Carolaine and Sensibility–CS-LDots Standard

Mischmodus Überzug (bei mir Hartes Licht)–scharfzeichnen

<u>Punkt 4</u>

Füge nochmal deine Hintergrundtube auf dein Bild ein
passe die Größe an–scharfzeichnen
Deckkraft etwas runter nehmen
geh auf Raster 2–duplizieren
Plugins–MuRa's Meister–Pole Transform

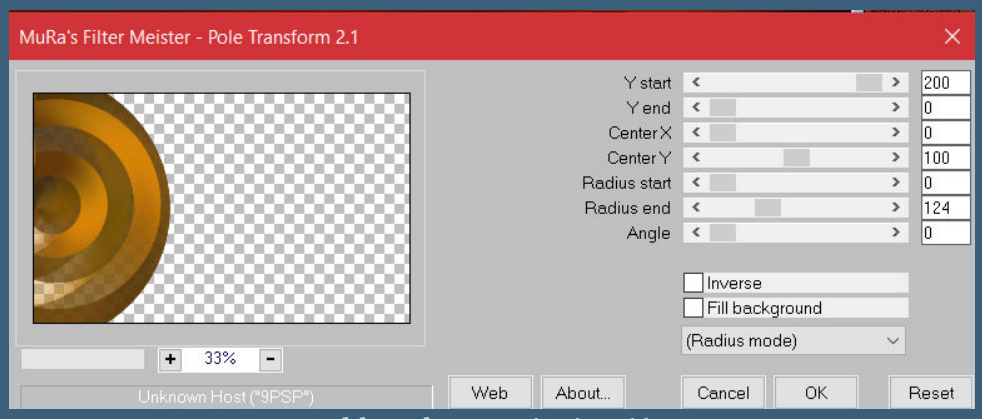

Schlagschatten 0/30/100/60

<u>Punkt 5</u>

Plugins–It@lian Editors Effect–Effetto Fantasma

Ebene duplizieren–vertikal spiegeln
geh auf die oberste Ebene
kopiere deine Personentube–einfügen auf dein Bild
passe die Größe an–scharfzeichnen
Schlagschatten 0/0/100/50

<u>Punkt 6</u>

Kopiere die Wordart–einfügen auf dein Bild
an einen passenden Platz schieben–Mischmodus Hartes Licht
kopiere deine Dekotube–einfügen auf dein Bild
passe die Größe an–scharfzeichnen
Schlagschatten wdh.
Rand hinzufügen–1 Px helle Farbe
Rand hinzufügen–3 Px dunkle Farbe
Rand hinzufügen–1 Px helle Farbe

<u>Punkt 7</u>
Auswahl alles
Rand hinzufügen–50 Px dunkle Farbe
Auswahl umkehren–mit dem Verlauf füllen
Gaußsche Unschärfe mit 30
Plugins–Xero–Artworx wdh.
Plugins–AAA Frames–Foto Frame

Auswahl aufheben
verkleinere dein Bild auf 950 Px Breite–evtl. scharfzeichnen
setz dein WZ und das Copyright aufs Bild
zusammenfassen und als jpg speichern

Autumn
AUTUMN
is a second Spring
when every
leaf is a Flower
@ STELLA FELICE7/HTTPS://PICSFORDESIGN.COM/-PFD_KARIN L.

Autumn
AUTUMN
is a second Spring
when every
leaf is a Flower
Design
by Karinbbg
©Artist:ChrisPastel-http://Picffordesign.com Karinbbg654

©Verymany/www.Verymanytubes.com/VMT_Babbel
Autumn
AUTUMN
is a second Spring
when every
leaf is a Flower
Design Babbel
02.11.2020

Autumn
is a second Spring
when every
leaf is a Flower
AUTUMN
©Verymany https://verymanytubes.com/VMT_fairylight13
design by Fairylight

is a second Spring
when every
Flower
AUTUMN
© Anna Liwanag www.cdoestore.com/ CDO license # CDO-5441

Autumn
is a second Spring
when every
leaf is a Flower
AUTUMN
http://elisadesign1.blogspot.de/Render by Elisa Design
Design by Annelie

Autumn
is a second Spring
when every
leaf is a Flower
Design by Desi
© Kajenna www.PicsForDesign.com PDF_Desi822

Autumn
is a second Spring
when every
leaf is a Flower
Tube Elias Chatzoudis©2015, www.elias-design.gr/EAS0085Narde

Autumn
is a second Spring
when every
leaf is a Flower
Design by Petras1959/4.11.2020
© Alehandra_Vanhek /www.PicsForDesign.com /Petras1959